

■ WMF Ersatzteilliste
Spare parts list
Liste pièces détachées



WMF combiNation CupCool

Typenreihe 9465

type range 9465

rangé de type 9465



Printed in Germany

Nachdruck, Vervielfältigung oder Übersetzung,
auch auszugsweise, nicht erlaubt

Printed in Germany

All rights reserved, including reprinting,
reproduction or translation, in whole or in part

Imprimé en Allemagne

Réproduction, polycopie ou traduction, total ou par
extraits, ne sont pas autorisées

WMF

Württembergische Metallwarenfabrik AG
Postfach 1401
D-73309 Geislingen/Steige
Telefon: 07331/25-1 Telefax: 07331/45387

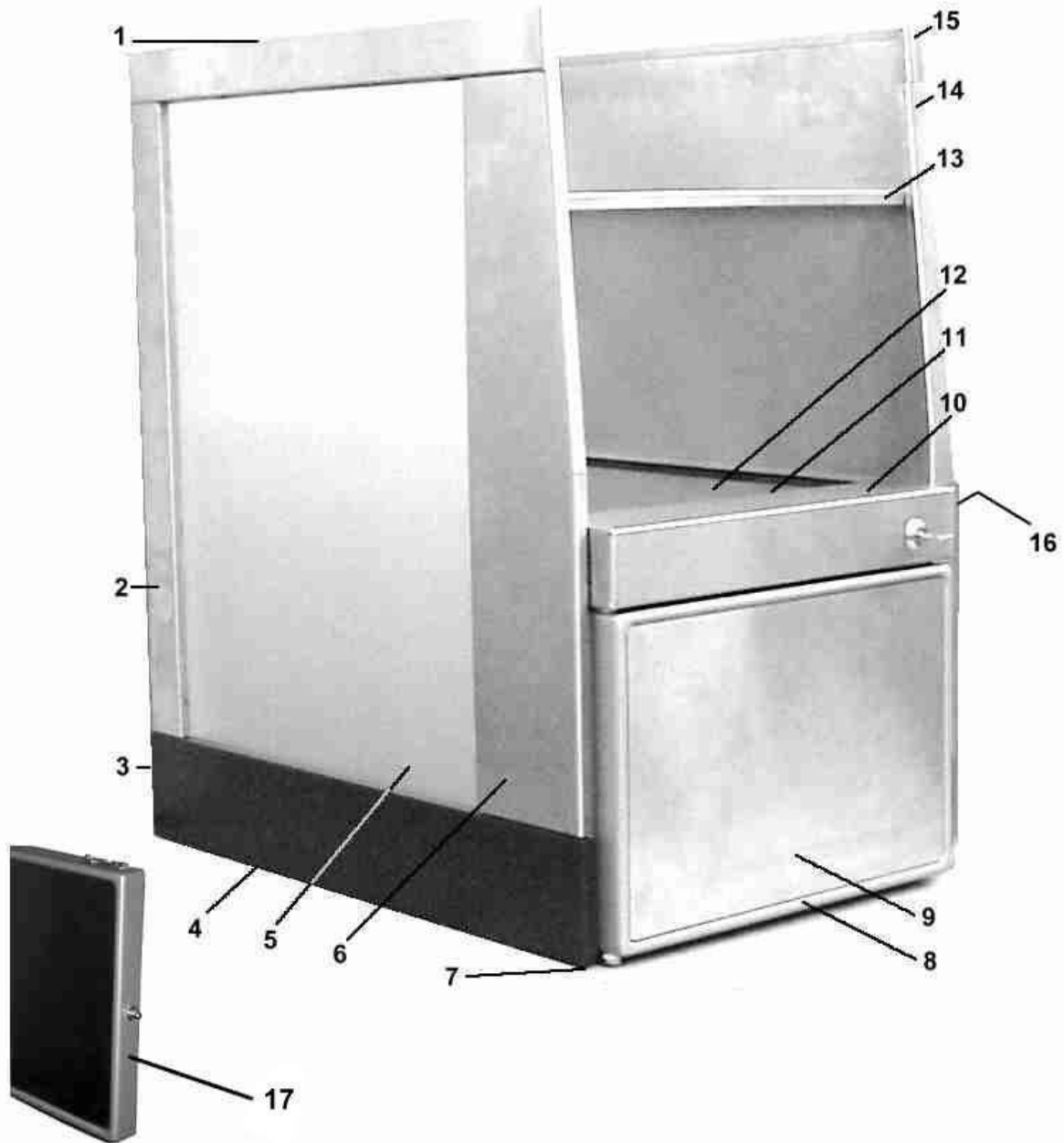
Blatt Page	Ausg. Nr./ Dat. Version No./Date	Bezeichnung	Designation	Déscription
1	1 14.06.2002	Gehäuse	housing	cabinet
2	1 14.06.2002	Einbauteile	mounted parts	pièces assemblées
		Inhaltsverzeichnis table of contents table des matières		31.08.2011

combiNation



CupCool

9465

17



Pos.	Teilenummer Part Number No.de référence	Bezeichnung	Designation	Description	EA	
					1	2
1	33.2143.9000	Abdeckung links Verkleidung	cover left case	calotte a gauche revêtement		
2	33.2176.0000	Rückwand	back panel	paroi arrière		
	33.3305.8000	Designersatz RW Alu-Optik	Design application rear wall aluminum optics	Engagement de conception paroi arrière optique alu		
	33.3305.9000	Designersatz RW Buche-Optik	Design application rear wall beech optics	Engagement de conception paroi arrière optique de livre		
	33.3306.0000	Designersatz RW Anthrazit-Optik	Design application rear wall anthracite coal optics	Engagement de conception paroi arrière optique d'anthracite		
	33.3306.1000	Designersatz RW Basic-Optik	Design application rear wall basic optics	Engagement de conception paroi arrière optique de Basic		
	33.3306.2000	Designrückwand mit Einsatz Alu-Optik	Design rear wall with application aluminum optics	Paroi arrière de conception avec un engagement optique alu		
	33.3306.3000	Designrückwand mit Einsatz Buche-Optik	Design rear wall with application beech optics	Paroi arrière de conception avec un engagement optique de livre		
	33.3306.4000	Designrückwand mit Einsatz Anthrazit-Optik	Design rear wall with application anthracite coal optics	Paroi arrière de conception avec un engagement optique d'anthracite		
	33.3306.5000	Designrückwand mit Einsatz Basic-Optik	Design rear wall with application basic optics	Paroi arrière de conception avec un engagement optique de Basic		
3	33.2158.4000	Abdeckung Eckverbinder	cover corner	calotte angle		
	33.2203.6100	Abdeckung hinten mit Kabeldurchlaß	cover rear w/ hole for cable	calotte derrière préparé pour cable		
	33.2158.3100	Abdeckung hinten	cover rear	calotte derrière		
4	33.2158.0000	Abdeckung Seitenwand	cover side	calotte paroi droite/gauche		
5	33.3301.3000	Designersatz 1 SW Alu-Optik	Design application 1 side panel aluminum optics	Engagement de conception 1 paroi latérale optique alu		
	33.3301.4000	Designersatz 1 SW Buche-Optik	Design application 1 side panel beech optics	Engagement de conception 1 paroi latérale optique de livre		
	33.3301.5000	Designersatz 1 SW anthrazit-Optik	Design application 1 side panel anthracite coal optics	Engagement de conception 1 paroi latérale optique d'anthracite		
	33.3301.6000	Designersatz 1 SW Basic	Design application 1 side panel basic	Engagement de conception 1 paroi latérale Basic		
6	33.2774.0000	Verkleidung links	case left	revêtement a gauche		
7	33.2158.5000	Abdeckung	cover	calotte		
8	33.2176.4000	Tür kompl.	door compl.	porte compl.		
9	33.2174.3000	Blech Tür	sheet metal door	tôle porte		
10	33.2773.8000	Winkel Schalter	angle switch	angle interrupteur		
11	00.0048.0646	Gummiprofil	sealing	joint		
12	33.2760.1000	Heizelement komplett	heating glas compl.	plâte de chauffage compl.		
13	33.2767.3000	Winkel	angle	angle		
14	33.2173.1000	Winkel Verbindung	angle connection	angle raccordement		
15	33.2144.0000	Abdeckung rechts Verkleidung	cover right case	calotte a droite revêtement		
16	33.2176.9000	Hohlschraube	banjo bolt	boulon creux à filet femelle		
17	33.2176.4100	Tür zentraler Türverschuß	door central door catch	porte fermeture de porte centrale		



Pos.	Teilenummer Part Number No.de référence	Bezeichnung	Designation	Description	EA	
					1	2
2	33.2176.3000	Dichtung Tür	gasket door	joint porte		
3	33.2071.8000	Zylinderschloß	cylinder lock	serrure cylindrique à pompe		
	33.2173.9000	Schließhebel	lock linkage	levier de fermeture		
4	00.0048.0044	Schlauch PTFE 180 mm lang, 10x1	tubing PTFE	tuyau PTFE		
5	00.0048.4948	Silikonschlauch Ø 5x1,5, 680 mm	silicone tubing Ø 5x1,5, 680 mm	tuyau en silicone Ø 5x1,5, 680 mm		
6	33.2418.4000	Behälter Milch	container milk	réceptif lait		
7	33.2172.3000	Schild	label	label		
8	33.1659.2100	Schalter	switch	interrupteur		
9	33.0690.2000	Kabel mit Schukostecker	cable w/ connector	câble		
10	33.2176.5000	Ventilator	ventilator	ventilateur		
11	33.2176.6000	Thermostat	thermostat	thermostat		
12	33.0633.9000	Kabelklemme	cable collar	serre-câble		
13	33.1389.3000	Fuß	feet	piédestal		
	33.3303.0000	Nachrüstung Füße	Re-tool feet	Équipement à posteriori de pieds		
14	33.1636.9000	Steckerleiste 3 P	binding screw ledge 3 P	fixation de câbles, vissée 3 P		
15	33.2313.2000	Anlasskondensator nur Ersatzteil	condensator	condensateur		
16	33.2313.3000	Spule nur Ersatzteil	coil	bobine		